





Gare des Chantiers



INRA



Gare de Saint-Cyr-l'École

VERSAILLES



Europe

**CORRESPONDANCES**

- B** • Rocquencourt  
• Porchefontaine
- G** • Pershing  
• Gare des Chantiers
- H** • La Celle-Saint-Cloud Gare  
*Express* • Versailles Gare des Chantiers
- K** • Satory Parc d'Activités  
• Gare des Chantiers
- L** • Saclay Val-d'Albian  
• Versailles Gare Rive Gauche
- LFA** • Garches Mairie et Poste  
• Buc - Lycée Franco Allemand
- R** • Gare des Chantiers  
• Université
- T** • Louveciennes Villevert  
*Express* • Versailles Gare des Chantiers
- X** • Gare des Chantiers  
• Satory Parc d'Activités

**CORRESPONDANCES**

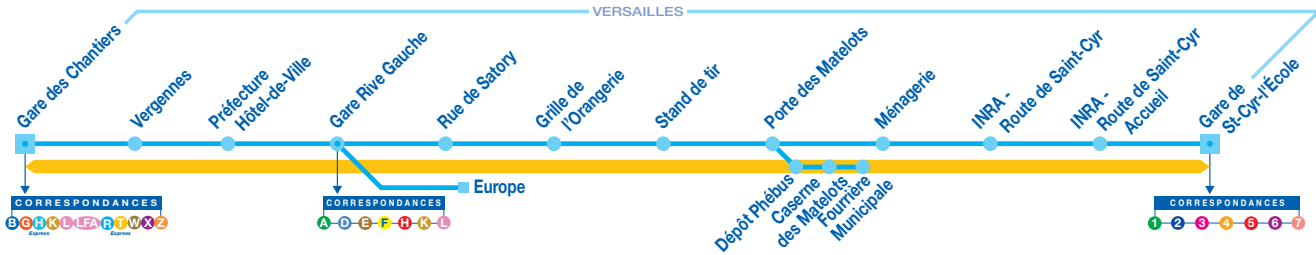
- A** • Hôpital A. Mignot Accueil  
• Satory
- D** • Viroflay Gare Rive Gauche  
• Versailles Gare Rive Gauche
- E** • Lycée Jules Ferry  
• Picardie
- F** • Gare de Vaucresson  
• Versailles Gare Rive Gauche
- H** • La Celle-Saint-Cloud Gare  
• Versailles Gare Rive Gauche
- K** • Satory Parc d'Activités  
• Gare des Chantiers
- L** • Saclay Val-d'Albian  
• Versailles Gare Rive Gauche

**CORRESPONDANCES**

- 1** • Gare SNCF ▶ S. de Champlain ▶ G. Philippe ▶ Gare SNCF
- 2** • Gare SNCF ▶ G. Philippe ▶ La Fontaine St Martin ▶ Gare SNCF
- 3** *Matin :*  
• Gare SNCF ▶ Lycée J. Perrin ▶ G. Philippe ▶ La Fontaine St Martin  
*Après-midi :*  
• Gare SNCF ▶ Lycée J. Perrin ▶ Paul Flé ▶ La Fontaine St Martin ▶ Gare SNCF
- 4** • Gare SNCF ▶ Pont de Dreux ▶ Villa de l'Epi d'Or ▶ H. Barbusse ▶ Gare SNCF
- 5** • Gare SNCF ▶ H. Barbusse ▶ Cité Croizat ▶ Gare SNCF
- 6** • Gare SNCF ▶ Lycée Mansart ▶ S. de Champlain ▶ G. Philippe ▶ Gare SNCF

**Nombre de tickets à valider**

1 TRAJET = 1 TICKET



ZONE CARTE NAVIGO 4

## Départs de Versailles Gare des Chantiers vers l'INRA et la Gare de Saint-Cyr-l'École

Lundi à vendredi – Pas de service le samedi, dimanche et jours fériés et le vendredi 1<sup>er</sup> mai 2009

Gare des Chantiers	6.40	7.30	7.50	8.15	8.40	9.00	9.25	9.50	12.50	13.35	15.35	16.20	16.45	17.10	17.35	18.00	18.25	18.50	19.15	19.35
Vergennes	6.41	7.31	7.51	8.16	8.41	9.01	9.26	9.51	12.51	13.36	15.36	16.21	16.46	17.11	17.36	18.01	18.26	18.51	19.16	19.36
Gare Rive-Gauche	6.45	7.35	7.55	8.20	8.45	9.05	9.30	9.55	12.55	13.40	15.40	16.25	16.50	17.15	17.40	18.05	18.30	18.55	19.20	19.40
Rue de Satory	6.47	7.37	7.57	8.22	8.47	9.07	9.32	9.57	12.57	13.42	15.42	16.27	16.52	17.17	17.42	18.07	18.32	18.57	19.22	19.42
Grille de l'Orangerie	6.48	7.38	7.58	8.23	8.48	9.08	9.33	9.58	12.58	13.43	15.43	16.28	16.53	17.18	17.43	18.08	18.33	18.58	19.23	19.43
Caserne des Matelots	6.53								13.03	13.48	15.48	16.33	16.58	17.23	17.48	18.13	18.38	19.03	19.28	19.48
Fourrière Municipale	6.55								13.05	13.50	15.50	16.35	17.00	17.25	17.50	18.15	18.40	19.05	19.29	19.49
Porte des Matelots	6.56	7.41	8.01	8.26	8.51	9.11	9.36	10.01	13.51	15.51	16.36	17.01	17.26	17.51	18.16	18.41	19.06	19.30	19.50	
INRA Route de Saint-Cyr Accueil	6.59	7.45	8.05	8.30	8.55	9.15	9.40	10.05	13.54	15.54	16.39	17.04	17.29	17.54	18.19	18.44	19.08	19.32	19.52	
Gare de Saint-Cyr-L'école	7.04	7.50	8.10	8.35	9.00	9.20	9.45	10.10	13.59	15.59	16.44	17.09	17.34	17.59	18.24	18.49	19.13	19.37	19.57	

## Départs de Europe vers le dépôt Phébus

Lundi à vendredi – Pas de service le vendredi 1<sup>er</sup> mai 2009

Europe	12.32	12.40	12.48	12.56	13.04	13.12	13.20	13.28	13.36	13.44	13.52	14.00	14.08	14.18	14.28
Gare Rive Gauche	12.35	12.43	12.51	12.59	13.07	13.15	13.23	13.31	13.39	13.47	13.55	14.03	14.11	14.21	14.31
Rue de Satory	12.37	12.45	12.53	13.01	13.09	13.17	13.25	13.33	13.41	13.49	13.57	14.05	14.13	14.23	14.33
Porte des Matelots	12.41	12.49	12.57	13.05	13.13	13.21	13.29	13.37	13.45	13.53	14.01	14.09	14.17	14.27	14.37
Dépôt Phébus	12.42	12.50	12.58	13.06	13.14	13.22	13.30	13.38	13.46	13.54	14.02	14.10	14.18	14.28	14.38

## Départs de Europe vers le dépôt Phébus

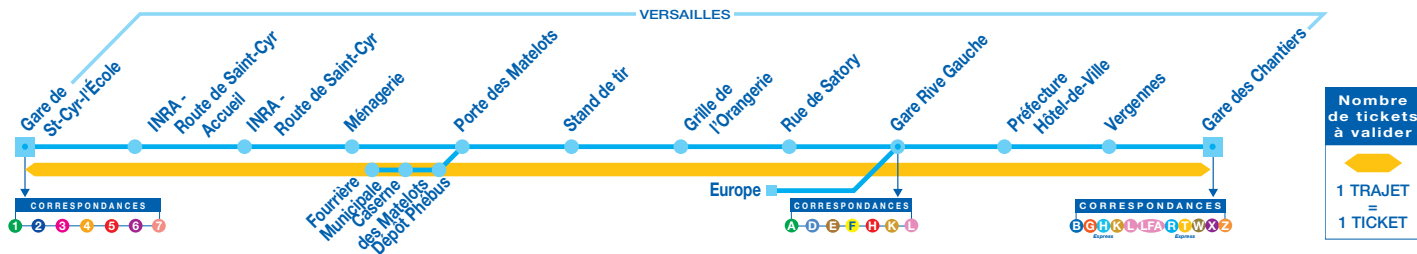
Samedi

Europe	12.32	12.42	12.56	13.06	13.20	13.31	13.44	14.00	14.08	14.26
Gare Rive-Gauche	12.35	12.45	12.59	13.09	13.23	13.34	13.47	14.03	14.11	14.29
Rue de Satory	12.37	12.47	13.01	13.11	13.25	13.36	13.49	14.05	14.13	14.31
Grille de l'Orangerie	12.38	12.48	13.02	13.12	13.26	13.37	13.50	14.06	14.14	14.32
Stand de Tir	12.39	12.49	13.03	13.13	13.27	13.38	13.51	14.07	14.15	14.33
Porte des Matelots	12.41	12.51	13.05	13.15	13.29	13.40	13.53	14.09	14.17	14.35
Dépôt Phébus	12.42	12.52	13.06	13.16	13.30	13.41	13.54	14.10	14.18	14.36

## Départs de Europe vers le dépôt Phébus

Dimanche

Europe	12.42	13.06	13.30	13.54	14.18
Gare Rive-Gauche	12.45	13.09	13.33	13.57	14.21
Rue de Satory	12.47	13.11	13.35	13.59	14.23
Grille de l'Orangerie	12.48	13.12	13.36	14.00	14.24
Stand de Tir	12.49	13.13	13.37	14.01	14.25
Porte des Matelots	12.51	13.15	13.39	14.03	14.27
Dépôt Phébus	12.52	13.16	13.40	14.04	14.28



ZONE CARTE NAVIGO 4

## Départs de la Gare de Saint-Cyr-l'École vers l'INRA et Versailles Gare des Chantiers

Lundi à vendredi – Pas de service le samedi, dimanche et jours fériés et le vendredi 1<sup>er</sup> mai 2009

Gare de Saint-Cyr-L'école	6.55	7.15	7.35	8.00	8.25	8.50	9.10	9.30	9.55	10.20	12.27	15.45	16.05	16.30	16.55	17.20	17.45	18.10	18.35	19.05		
INRA Route de Saint-Cyr Accueil	6.58	7.18	7.38	8.03	8.28	8.53	9.13	9.33	9.58	10.23	12.30	15.48	16.08	16.33	16.58	17.23	17.48	18.13	18.38	19.08		
Fourrière Municipale	6.17	7.02	7.22	7.42	8.07	8.32	8.57					13.09										
Caserne des Matelots	6.17	7.02	7.22	7.42	8.07	8.32	8.57					13.10										
Porte des Matelots	6.19	7.04	7.24	7.44	8.09	8.34	8.59	9.15	9.35	10.00	10.25	12.32	13.11	15.50	16.10	16.35	17.00	17.25	17.50	18.15	18.40	19.10
Grille de l'Orangerie	6.22	7.07	7.27	7.47	8.12	8.37	9.02	9.18	9.38	10.03	10.28	12.35	13.15	15.53	16.13	16.38	17.03	17.28	17.53	18.18	18.43	19.13
Rue de Satory	6.23	7.08	7.28	7.48	8.13	8.38	9.03	9.19	9.39	10.04	10.29	12.36	13.16	15.54	16.14	16.39	17.04	17.29	17.54	18.19	18.44	19.14
Gare Rive-Gauche	6.25	7.10	7.30	7.50	8.15	8.40	9.05	9.21	9.41	10.06	10.31	12.38	13.17	15.56	16.16	16.41	17.06	17.31	17.56	18.21	18.46	19.16
Vergennes	6.29	7.14	7.34	7.54	8.19	8.44	9.09	9.25	9.45	10.10	10.35	12.42	13.21	16.00	16.20	16.45	17.10	17.35	18.00	18.25	18.50	19.20
Gare des Chantiers	6.31	7.16	7.36	7.56	8.21	8.46	9.11	9.27	9.47	10.12	10.37	12.44	13.23	16.02	16.22	16.47	17.12	17.37	18.02	18.27	18.52	19.22

## Départs du dépôt Phébus vers Europe

Lundi à vendredi – Pas de service le vendredi 1<sup>er</sup> mai 2009

Dépôt Phébus	12.20	12.28	12.36	12.44	12.52	13.00	13.08	13.16	13.24	13.32	13.40	13.48	13.56	14.04	14.12
Porte des Matelots	12.21	12.29	12.37	12.45	12.53	13.01	13.09	13.17	13.25	13.33	13.41	13.49	13.57	14.05	14.13
Rue de Satory	12.25	12.33	12.41	12.49	12.57	13.05	13.13	13.21	13.29	13.37	13.45	13.53	14.01	14.09	14.17
Gare Rive Gauche	12.27	12.35	12.43	12.51	12.59	13.07	13.15	13.23	13.31	13.39	13.47	13.55	14.03	14.11	14.19
Europe	12.30	12.38	12.46	12.54	13.02	13.10	13.18	13.26	13.34	13.42	13.50	13.58	14.06	14.14	14.22

## Départs du dépôt Phébus vers Europe

Samedi

Dépôt Phébus	12.20	12.30	12.44	12.54	13.08	13.18	13.32	13.45	13.56	14.14
Porte des Matelots	12.21	12.31	12.45	12.55	13.09	13.19	13.33	13.46	13.57	14.15
Stand de Tir	12.23	12.33	12.47	12.57	13.11	13.21	13.35	13.48	13.59	14.17
Grille de l'Orangerie	12.24	12.34	12.48	12.58	13.12	13.22	13.36	13.49	14.00	14.18
Rue de Satory	12.25	12.35	12.49	12.59	13.13	13.23	13.37	13.50	14.01	14.19
Gare Rive-Gauche	12.27	12.37	12.51	13.01	13.15	13.25	13.39	13.52	14.03	14.21
Europe	12.30	12.40	12.54	13.04	13.18	13.28	13.42	13.55	14.06	14.24

## Départs du dépôt Phébus vers Europe

Dimanche

Dépôt Phébus	12.30	12.54	13.18	13.42	14.06
Porte des Matelots	12.31	12.55	13.19	13.43	14.07
Stand de Tir	12.33	12.57	13.21	13.45	14.09
Grille de l'Orangerie	12.34	12.58	13.22	13.46	14.10
Rue de Satory	12.35	12.59	13.23	13.47	14.11
Gare Rive-Gauche	12.37	13.01	13.25	13.49	14.13
Europe	12.40	13.04	13.28	13.52	14.16